












COMUNE DI GRAVINA DI CATANIA
Elezioni Europee del 08 e 09 Giugno 2024
VOTI DI LISTA

LISTE	1	2	3	4	5	6	7	8	9	10	11	Totale LISTE	Elettori	Votanti	Voti Validi	Voti NON Validi			
	SEZ.																bianche	nulle	contestate
	ALLEANZA VERDI SINISTRA	MOVIMENTO 5 STELLE	FRATELLI D'ITALIA	PARTITO DEMOCRATICO	LEGA SALVINI PREMIER	STATI UNITI D'EUROPA	AZIONE - SIAMO EUROPEI	LIBERTÀ	PACE TERRA DIGNITÀ	FORZA ITALIA - NOI MODERATI - PPE	ALTERNATIVA POPOLARE								
1	15	55	139	60	21	6	0	11	4	31	0	342	845	355	342	3	10	0	13
2	17	56	190	33	20	9	10	10	9	25	0	379	878	395	379	5	11	0	16
3	20	65	167	41	13	4	3	12	6	33	0	364	925	371	364	0	7	0	7
4	10	64	211	38	19	11	4	11	4	56	3	431	1.069	448	431	2	15	0	17
5	13	87	162	49	15	9	5	15	6	45	5	411	1.086	425	411	4	10	0	14
6	8	50	146	26	10	1	1	9	4	44	0	299	933	310	299	4	7	0	11
7	18	66	120	69	10	8	9	9	12	40	0	361	918	369	361	3	5	0	8
8	35	58	161	49	25	6	6	10	6	50	1	407	978	417	407	3	7	0	10
9	18	61	151	34	22	8	5	9	7	44	1	360	957	375	360	1	14	0	15
10	27	57	175	48	13	15	3	26	10	49	1	424	999	441	424	4	13	0	17
11	10	58	124	47	18	8	8	20	5	27	1	326	899	345	326	1	18	0	19
12	22	70	155	52	27	4	5	6	18	56	4	419	1.077	432	419	1	12	0	13
13	12	60	115	18	10	2	0	6	3	25	1	252	717	261	252	3	6	0	9
14	11	65	125	26	9	0	1	4	11	20	1	273	741	282	273	0	9	0	9
15	21	65	148	29	11	7	4	6	11	23	0	325	827	330	325	1	4	0	5
16	14	48	99	23	6	1	2	16	5	27	5	246	673	260	246	1	13	0	14
17	15	55	149	44	14	5	9	10	9	61	1	372	1.006	387	372	3	12	0	15
18	23	42	125	39	14	4	6	11	12	29	0	305	770	315	305	2	8	0	10
19	20	57	77	52	18	5	7	7	11	67	1	322	736	327	322	0	5	0	5
20	28	25	96	46	18	5	2	3	9	38	0	270	664	281	270	1	10	0	11
21	11	51	123	39	9	4	6	5	5	45	5	303	827	316	303	4	9	0	13
22	16	37	125	34	10	5	3	11	13	52	4	310	776	317	310	0	7	0	7
23	3	51	92	38	21	3	5	9	8	71	2	303	751	325	303	0	22	0	22
24	13	50	107	30	21	6	1	9	4	49	0	290	800	305	290	2	13	0	15
25	17	52	85	33	11	5	3	6	5	33	1	251	668	274	251	0	23	0	23
TOT.	417	1.405	3.367	997	385	141	108	251	197	1.040	37	8.345	21.520	8.663	8.345	48	270	0	318
% liste	5,00%	16,84%	40,35%	11,95%	4,61%	1,69%	1,29%	3,01%	2,36%	12,46%	0,44%	100%		40,26%		SEZIONI SCRUTINATE		25	100,00%